

# NOTICE CODE

## Visio et Pass Internet



### VISIO

Mercredi de 18h30 à 20h00

### PRÉSENTIEL

Samedi de 8h00 à 10h15

*Pensez à réserver votre place*

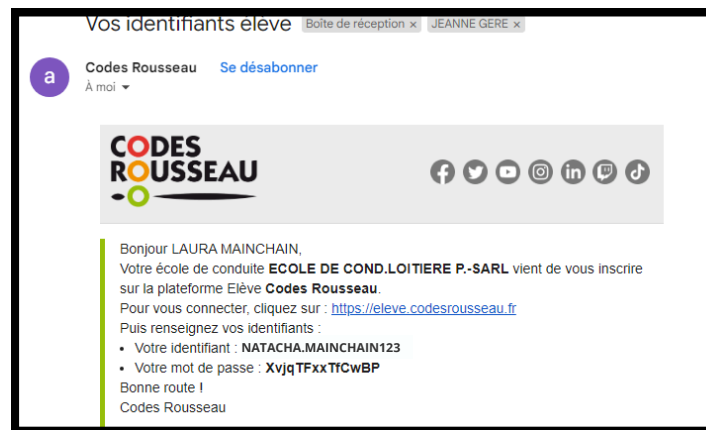
### PASS INTERNET

En autonomie

**VOUS AVEZ REÇU 4 MAILS CODES ROUSSEAU SUITE À L'INSCRIPTION DE VOTRE ENFANT**

#### VOUS DEVEZ :

- Télécharger l'**application Class Rousseau** (Apple Store et Play Store), qui sert de boîtier réponse et utiliser les identifiants envoyés par mail lors de votre inscription
- Créer votre espace sur le **site internet Codes Rousseau** (<https://public.codesrousseau.fr/>) avec les identifiants Codes Rousseau envoyés par mail lors de votre inscription.



# NOTICE CODE

## Visio

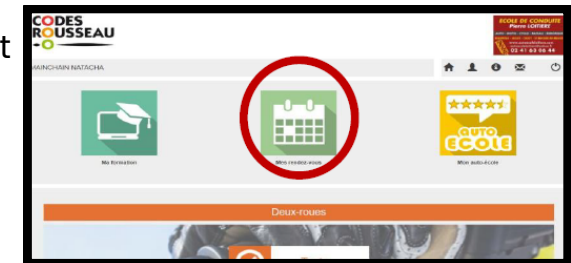
**VOUS AVEZ BESOIN :** D'un ordinateur (ou tablette) et de votre téléphone



*Cela permettra de suivre les vidéos et de répondre aux questions sur l'application Class Rousseau qui sert de boîtier réponse.*

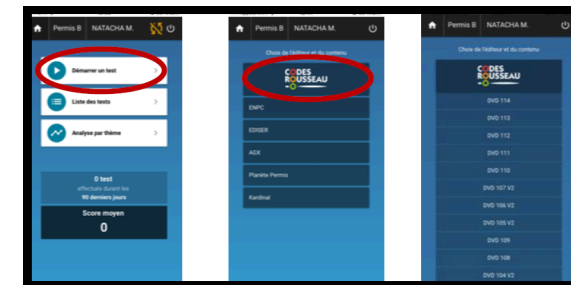
- Sur le **site Codes Rousseau**, aller sur **"Mes rendez-vous"** et **"Rejoindre"** la séance correspondant au jour.  
Une nouvelle page Jitsi s'ouvre et vous pouvez à ce moment **"rejoindre la réunion"**

**Vous n'avez pas besoin de vous inscrire pour les cours en visio !**



- Ouvrez votre application **Class Rousseau** (avec les mêmes identifiants que ceux du site Codes Rousseau). **"Démarrez un test"**, cliquez sur le logo **Codes Rousseau**, puis sélectionner la série annoncée par le moniteur

- Répondez aux 40 questions et pensez à **"valider"** vos réponses à la fin de chaque question.
- La correction suivra, il faudra que vous passiez aux questions suivantes en même temps que le moniteur.



- A la fin de la correction, vous trouverez votre résultat sur l'application et sur votre espace Codes Rousseau.  
L'auto-école pourra ainsi suivre votre progression.

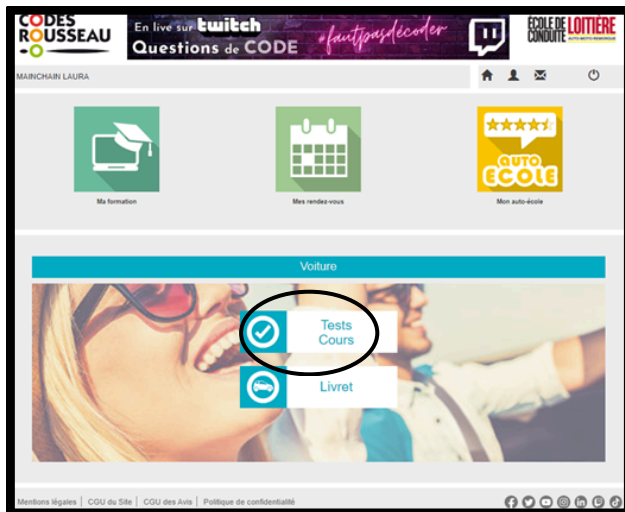


# NOTICE CODE

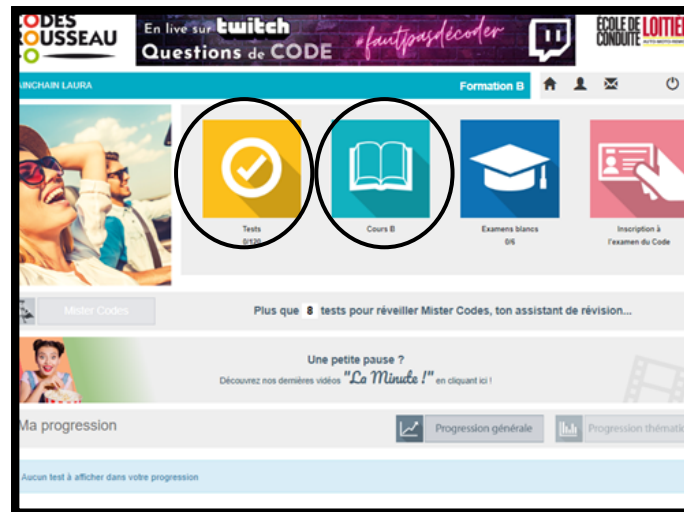
## Pass Internet



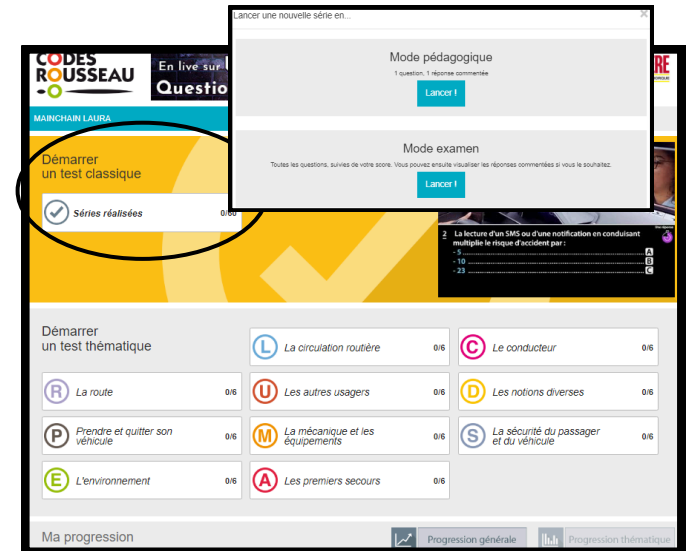
SUR LE SITE INTERNET CODES ROUSSEAU



- Une fois connecté sur votre compte Codes Rousseau, cliquez sur **"Tests/Cours"**



- Cliquez sur **"Cours B"** si vous souhaitez faire du cours.
- Cliquez sur **"Tests"** pour faire des séries thématiques et des séries de 40 questions.



- Cliquez sur **"Démarrer un test classique"** pour faire des séries de 40 questions. Vous pouvez choisir de faire la série en mode pédagogique ou mode examen.
- Cliquez sur l'un des tests thématiques pour faire des séries de 10 ou 20 questions liées aux cours.

**Nos conseils :** Commencez par étudier la partie cours en enchaînant avec de nombreuses séries thématiques afin d'avoir un maximum de connaissances. Faites ensuite des séries d'entraînements de 40 questions. L'objectif est d'en faire le plus régulièrement possible, en écoutant bien sûr la correction dans son intégralité (même pour les réponses positives).